



2024-01-25

LUNDS UNIVERSITET

Humanistiska och teologiska fakulteterna

Kansli HT

Ekonomichef Jonas Sundin

Bokslutsrapport verksamhetsåret 2023 för Humanistiska och teologiska fakulteterna

Chefens sammanfattning

Resultaträkning	Utfall 2022	Utfall 2023	Budget 2023	Avvikelse utfall-budg	Utfall innev - föregå
Intäkter	764 372	784 267	770 602	13 665	19 895
Kostnader	-758 071	-816 524	-776 010	-40 514	-58 453
Transfereringar	0	0	0	0	0
Resultat	6 302	-32 257	-5 408	-26 849	-38 558

Humanistiska och teologiska fakulteterna redovisar ett resultat efter 2023 om -32 257 tkr, vilket är lägre än såväl föregående år som budget.

Årets resultat innebär att trenden med nedåtgående resultat fortsätter och accelererar. Under åren 2014–2019 var resultatet varje år högre än föregående år, vilket har medfört att vår ekonomiska situation vänts från stora underskott till överskott. Trenden med nedåtgående resultat är en effekt av HT-fakulteternas medvetna arbete mot att uppnå målet för myndighetskapitalets storlek.

Utbildning lämnar ett helårsresultat om -7 250 tkr, som är betydligt lägre än såväl föregående år som budget, vilket främst beror på ökade personal- och driftskostnader. Utfallet för forskning är -25 006 tkr för helåret, vilket är lägre än såväl föregående års resultat som budget. Resultatet beror dels på att beslutade satsningar via myndighetskapitalet ger effekt genom stigande personalkostnader som även syns i heltidsekvivalenternas utveckling, dels genom ökning av löner och priser. Den externfinansierade forskningen fortsätter att utvecklas starkt vilket återspeglas via bidragsintäkterna som ökar betydligt.

Myndighetskapitalet på ämneslärarutbildningen är från och med 2023 exkluderat från målet. Det utgående myndighetskapitalet utgör 15,2 % av bruttokostnaderna. Därmed kommer universitetet att lyfta av 159 tkr motsvarande 10 % av myndighetskapitalet överstigande 15 %. Det är en betydligt lägre nivå än tidigare år, vilket beror på exkluderingen av ÄLU, negativt bokslutsresultat samt ökad kostnadsnivå.

När det gäller utbildningsproduktionen uppfyller inte HT-fakulteterna sitt utbildningsuppdrag, utfallet blev en underproduktion om -1,8 %. Från och med 2023 har Ämnesläroverutbildningen ett separat utbildningsuppdrag, för den verksamheten blev underproduktionen -12,7 %.

Ledningen anser att verksamhet och ekonomi följer beslutad planering och budget.

Utbildning

Utbildning - utfall jämfört med budget

Resultaträkning	Utfall 2022 December	Utfall 2023 December	Budget 2023	Avvikelse utfall- budg
Anslag	241 383	248 051	248 051	0
Ytterligare tilldelning	13 715	1 100	6 000	-4 900
Avgifter	44 201	38 856	37 000	1 857
Bidrag	1 365	4 439	2 500	1 939
Finansiella intäkter	4	13	10	3
Summa Intäkter	300 668	292 459	293 561	-1 101
Personal	-189 637	-201 056	-191 000	-10 055
Lokaler	-32 137	-34 857	-34 000	-857
Övrig drift	-29 331	-28 176	-26 000	-2 176
Indirekta kostnader	-30 481	-33 979	-33 956	-23
Finansiella kostnader	-13	-12	-10	-2
Avskrivningar	-1 474	-1 630	-1 500	-131
Summa Kostnader	-283 074	-299 709	-286 465	-13 244
Resultat	17 595	-7 250	7 095	-14 345

Resultatet för 2023 är ett underskott om -7 250 tkr, vilket är -14 345 tkr lägre än budget.

Intäkterna ligger lägre än budget och beror främst på att intäkterna för ytterligare tilldelning understiger budget, vilket är en konsekvens av att allt fler satsningar ligger inom ram.

Kostnaderna som helhet ligger högre än budget, och det är främst personalkostnaderna som avviker. Det beror bland annat på att rekryteringar av lektorer/bular skett snabbare än planerat. Kopplat till heltidsekvivalenterna ser man att antalet lektorer överstiger budgeterad nivå. Även uppbokade löner till följd av lönerevisionen blev högre än budgeterat.

Utbildning - utfall 2023 jämfört med utfall 2022

Resultaträkning	Utfall 2022	Utfall 2023	Utfall 2023 - 2022
Anslag	241 383	248 051	6 668
Ytterligare tilldelning	13 715	1 100	-12 616
Avgifter	44 201	38 856	-5 345
Bidrag	1 365	4 439	3 074
Finansiella intäkter	4	13	9
Summa Intäkter	300 668	292 459	-8 209
Personal	-189 637	-201 056	-11 419
Lokaler	-32 137	-34 857	-2 719
Övrig drift	-29 331	-28 176	1 155
Indirekta kostnader	-30 481	-33 979	-3 497
Finansiella kostnader	-13	-12	1
Avskrivningar	-1 474	-1 630	-156
Summa Kostnader	-283 074	-299 709	-16 636
Resultat	17 595	-7 250	-24 845

Resultatet för 2023 blev 24 845 tkr lägre jämfört med föregående år. Intäkterna har sjunkit, dels genom minskad ytterligare tilldelning, dels på grund av minskad volym avgiftsstudenter. Minskningen av ytterligare tilldelning beror på att 2022 fördelades mycket extra medel genom tillfälliga satsningar, tex Hela landet, Livslångt lärande/Studiechansen och sommarkurser.

Kostnadsnivån har stigit, främst personalkostnaderna, lokalkostnaderna och de indirekta kostnaderna. Ökningen av personalkostnaderna beror dels på att vi anställt fler lektorer och dels på lönerrevisionen.

Den totala kostnadsutvecklingen jämfört med föregående år ligger på 5,9 %.

HT-fakulteterna har under året inte lyckats uppfylla sitt utbildningsuppdrag. Det blev en underproduktion om -4 116 tkr, vilket motsvarar -1,8 %, jämfört med fakultetsuppdraget i resursfördelningsbeslutet. Från och med 2023 har Ämneslärarutbildningen ett separat utbildningsuppdrag, för den verksamheten blev underproduktionen -12,7 %.

Forskning

Forskning - utfall jämfört med budget

Resultaträkning	Utfall 2022 December	Utfall 2023 December	Budget 2023	Avvikelse utfall- budg
Anslag	281 321	284 967	287 006	-2 039
Ytterligare tilldelning	13 758	11 051	13 500	-2 449
Avgifter	11 372	13 383	9 500	3 882
Bidrag	157 217	182 348	167 000	15 348
Finansiella intäkter	36	59	35	24
Summa Intäkter	463 704	491 808	477 041	14 767
Personal	-344 735	-376 475	-357 900	-18 575
Lokaler	-44 829	-47 743	-49 000	1 257
Övrig drift	-48 395	-53 191	-42 700	-10 492
Indirekta kostnader	-32 577	-35 395	-35 395	0
Finansiella kostnader	-51	-45	-50	5
Avskrivningar	-4 409	-3 964	-4 500	536
Summa Kostnader	-474 997	-516 814	-489 545	-27 269
Erhållna medel - transferering	22 066	29 124	20 325	8 799
Lämnade medel - transferering	-22 066	-29 124	-20 325	-8 799
Summa Transfereringar	0	0	0	0
Resultat	-11 293	-25 006	-12 503	-12 503

Resultatet för 2023 är -25 006 tkr, vilket är 12 503 tkr lägre än årets budget.

Intäkterna ligger över budget och det är främst bidragsintäkterna som är högre.

Kostnaderna totalt ligger också över budget. Kostnaderna för personal och drift överstiger budget. Avvikelsen på personalkostnaderna beror främst på utvecklingen av den externfinansierade forskningen, att fler postdokar och bular har anställts samt genomförande av professorsprogrammet (se avsnitt om heltidsekvivalenter nedan). Ökningen av driftskostnaderna beror såväl på ökad externfinansierad forskning som på stigande inflation.

Forskning - utfall 2023 jämfört med utfall 2022

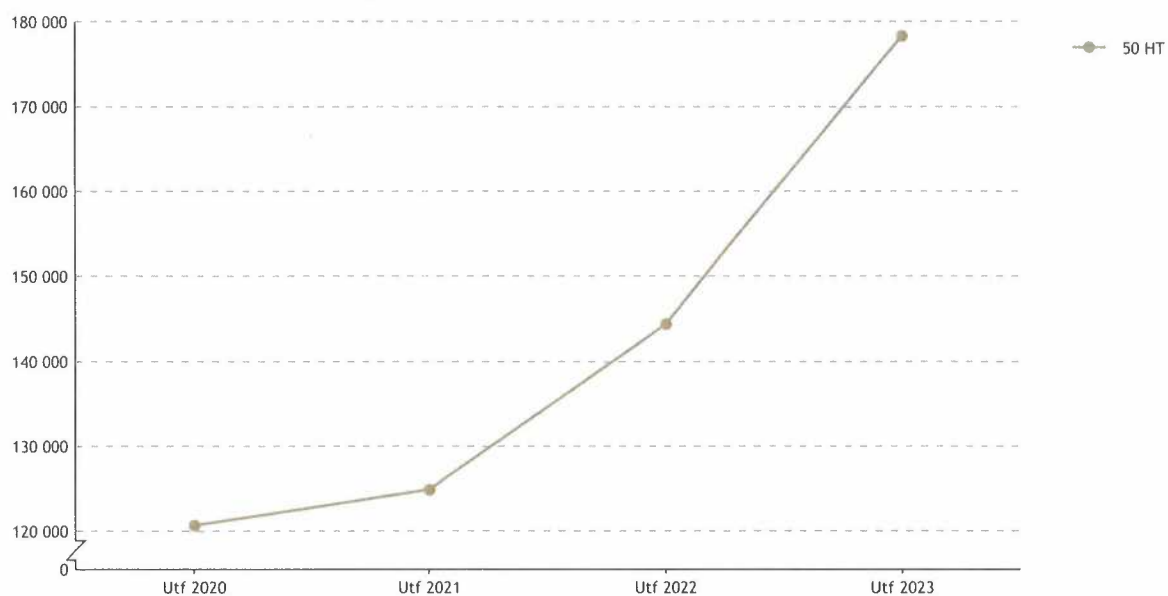
Resultaträkning	Utfall 2022	Utfall 2023	Utfall 2023 - 2022
Anslag	281 321	284 967	3 646
Ytterligare tilldelning	13 758	11 051	-2 708
Avgifter	11 372	13 383	2 011
Bidrag	157 217	182 348	25 132
Finansiella intäkter	36	59	23
Summa Intäkter	463 704	491 808	28 104
Personal	-344 735	-376 475	-31 740
Lokaler	-44 829	-47 743	-2 914
Övrig drift	-48 395	-53 191	-4 796
Indirekta kostnader	-32 577	-35 395	-2 818
Finansiella kostnader	-51	-45	6
Avskrivningar	-4 409	-3 964	445
Summa Kostnader	-474 997	-516 814	-41 817
Erhållna medel - transferering	22 066	29 124	7 059
Lämnade medel - transferering	-22 066	-29 124	-7 059
Summa Transfereringar	0	0	0
Resultat	-11 293	-25 006	-13 713

Helårsresultatet för forskning 2023 blev 13 713 tkr lägre jämfört med föregående år, trots en kraftig ökning av intäkterna. Det vill säga resultatsänkningen härrör sig från ökade kostnader, främst i form av personal- och driftskostnader.

Bidragsintäkterna står för den största intäktsökningen, vilket indikerar att den externfinansierade forskningen inte enbart har återhämtat sig efter coronapandemin utan dessutom fortsätter att utvecklas. Om man sätter avgifts- och bidragsintäkterna i relation till totala intäkter utgör de 40 % under 2023.

Kostnadsutvecklingen jämfört med föregående år ligger på 8,8 %. Det är en hög nivå som inte balanseras av ökade bidragsintäkter och pris- och löneuppräknigen.

Oförbrukade bidrag



Tyvärr verkar den kraftigt stigande trenden av våra oförbrukade bidrag ha återtagits efter en viss utplaning av ökningstakten under 2021. Det är intressant att ökningen av oförbrukade bidrag fortsätter trots att bidragsintäkterna stiger jämfört med föregående år. Det indikerar att HT-fakulteterna fått in betydligt mer externa anslag, vilket är positivt och nu gäller det att verksamheten lyckas genomföra dessa projekt.

Myndighetskapital



Myndighetskapital	Utf 2020	Utf 2021	Utf 2022	Utf 2023
Utbildning	47 107	62 025	81 552	68 282
Forskning	112 041	111 828	92 359	68 052
Totalt	159 147	173 853	173 911	136 334

Myndighetskapitalet på ämneslärarutbildningen är från och med 2023 exkluderat från målnivån, vilket inte är justerat i diagrammet och tabellen ovan.

Myndighetskapitalet för ÄLU uppgår till 15 020 tkr och kostnadsbasen för ÄLU är 18 336 tkr.

Det utgående myndighetskapitalet, exklusive ÄLU, utgör 15,2 % av kostnaderna. I enlighet med beslutad modell för myndighetskapitalets storlek kommer universitetet därmed att lyfta av 159 tkr motsvarande 10 % av myndighetskapitalet överstigande 15 %. Det är en betydligt lägre nivå än tidigare år, vilket beror på exkluderingen av ÄLU, negativt bokslutsresultat samt ökad kostnadsnivå.

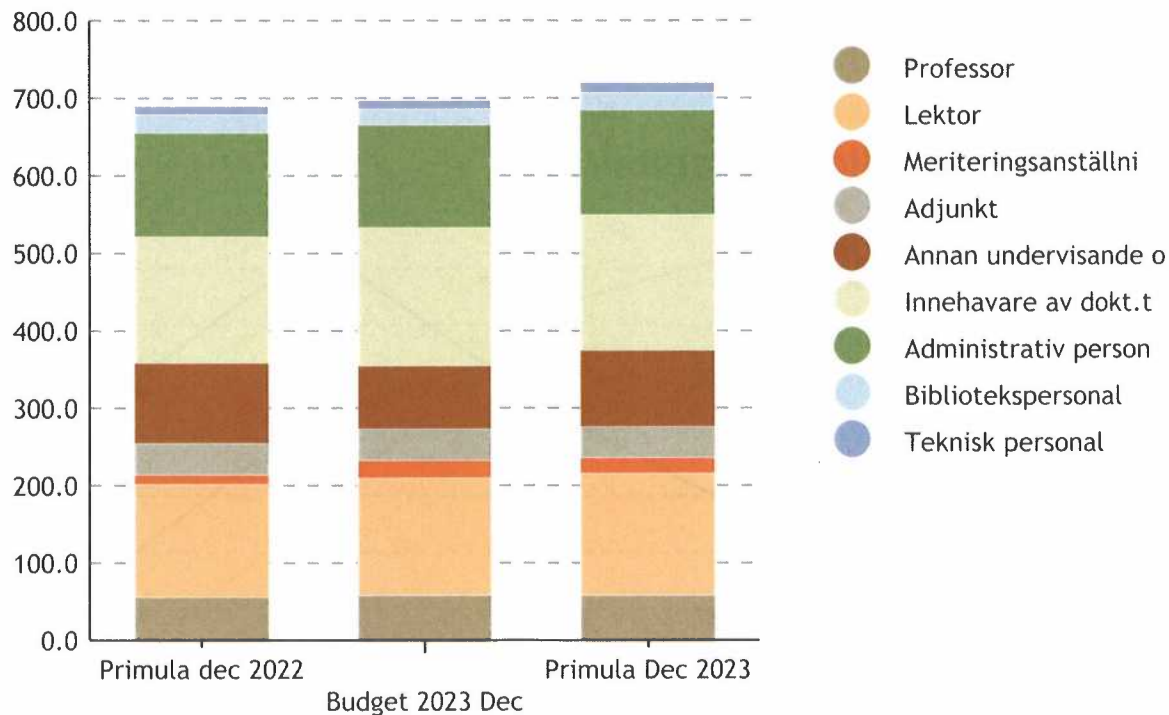
Fördelning myndighetskapital fakultets-/institutionsnivå

Myndighetskapital	Utbildning	Forskning	Totalt
Fakultetsnivå	6 621	22 638	29 259
Institutionsnivå	61 661	45 414	107 075
Totalt	68 282	68 052	136 334

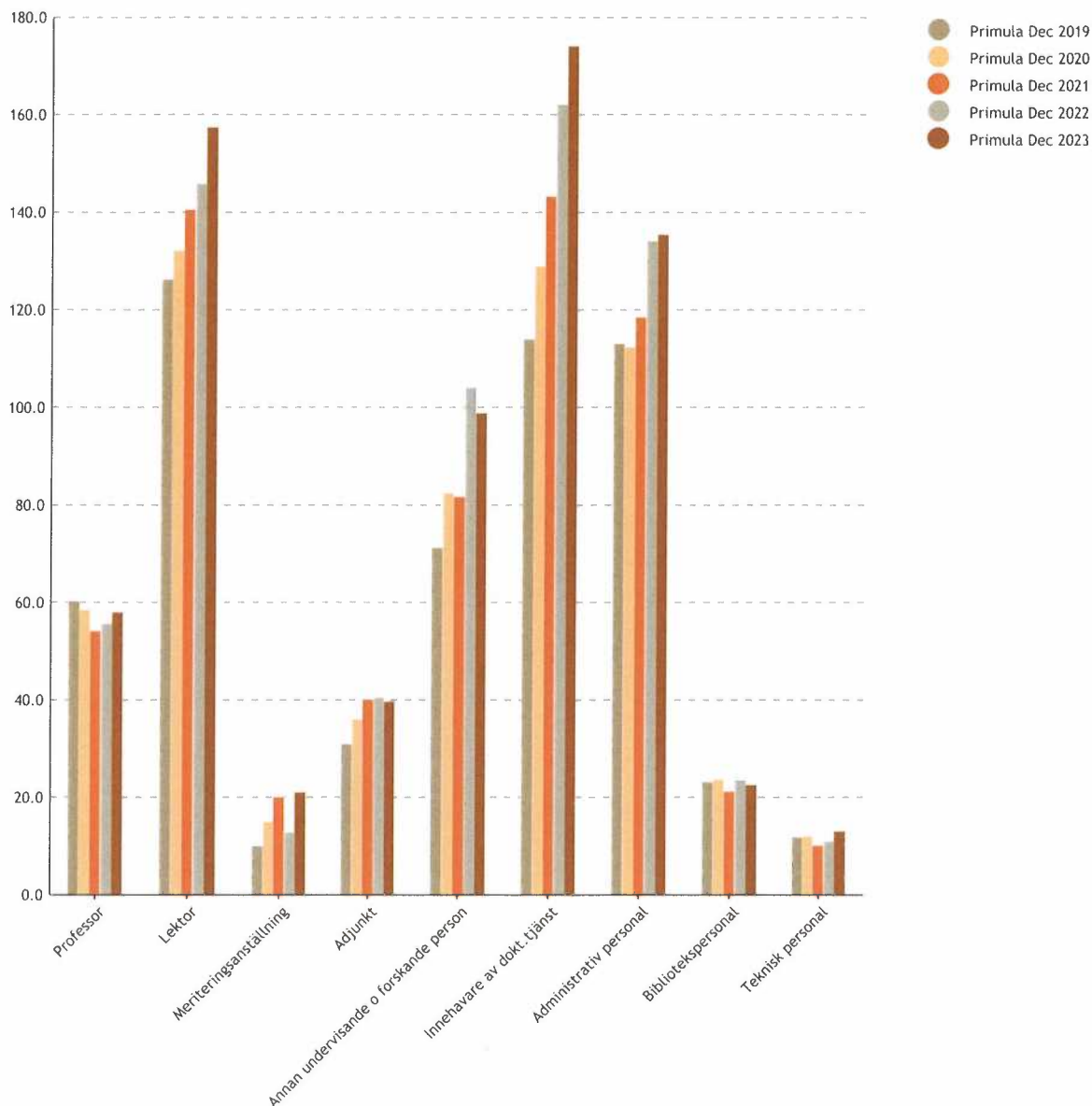
Fakultetsnivån avser HT-gemensamt, FFU-stöd, HT-biblioteken och IT-enheten.

Personal

Heltidsekvivalenter - utfall och personalplanering



Heltidsekvivalenter	Primula dec 2022	Budget 2023 Dec	Primula Dec 2023	Primula innev per jmf fg år dec	Primula innev per jmf fg år dec i %
Professor	55.6	58.0	58.0	2.4	4.26%
Lektor	145.9	151.4	157.4	11.5	7.91%
Meriteringsanställning	12.8	23.1	21.1	8.3	64.45%
Adjunkt	40.5	40.9	39.7	-0.8	-1.98%
Annan undervisande o forskande person	104.0	81.3	98.8	-5.2	-5.01%
Innehavare av dokt.tjänst	162.1	178.1	174.1	11.9	7.36%
Administrativ personal	134.1	132.9	135.4	1.3	0.97%
Bibliotekspersonal	23.6	20.5	22.6	-1.0	-4.25%
Teknisk personal	11.0	11.0	13.0	2.0	18.18%
Totalt	689.6	697.1	720.0	30.4	4.40%



Tittar man några år tillbaka finns det en tydlig trend, antalet professorer minskar och antalet lektorer ökar, men den trenden är nu bruten gällande professorer, vilket kopplas till genomförande av professorsprogrammet.

Tolv professorer har hittills anställts inom professorsprogrammet (som beslutades 2020-03-25) och ytterligare nio professorer är under tillsättning.

Ökningen av antalet lektorer fortsätter, vilket är ett led i arbetet med att minska antalet tidsbegränsade anställningar.

Totalt har HT i december 11 anställda bular, vilket är en markant ökning jämfört med tidigare år.

Ökningen av doktorander är till viss del kopplad till ökning av externfinansierad forskning samt planerade åtgärder för att sänka myndighetskapalet.

Lunds universitet, Bokslutsrapport 2023
Utfall perioden 2023-01-01 -- 2023-12-31 (tkr)

Humanistiska och teologiska fakulteterna

	Utbildning			Forskning			Totalt		
	Utfall	Prognos 2	Budget	Utfall	Prognos 2	Budget	Utfall	Prognos 2	Budget
Intäkter									
Anslag	248 051	248 051	248 051	284 967	284 900	287 006	533 018	532 951	535 057
Ytterligare tilldelning	1 100	3 000	6 000	11 051	11 000	13 500	12 150	14 000	19 500
Avgifter	38 856	37 000	37 000	13 383	13 500	9 500	52 239	50 500	46 500
Bidrag	4 439	3 000	2 500	182 348	182 000	167 000	186 787	185 000	169 500
Finansiella intäkter	13	10	10	59	35	35	72	45	45
Summa intäkter	292 459	291 061	293 561	491 808	491 435	477 041	784 267	782 496	770 602
Kostnader									
Personal	-201 056	-194 000	-191 000	-376 475	-368 000	-357 900	-577 531	-562 000	-548 900
Lokaler	-34 857	-34 500	-34 000	-47 743	-48 000	-49 000	-82 600	-82 500	-83 000
Övrig drift	-28 176	-27 000	-26 000	-53 191	-51 500	-42 700	-81 367	-78 500	-68 699
Indirekta kostnader	-33 979	-33 979	-33 956	-35 395	-35 395	-35 395	-69 374	-69 374	-69 351
Finansiella kostnader	-12	-10	-10	-45	-50	-50	-57	-60	-60
Avskrivningar	-1 630	-1 500	-1 500	-3 964	-4 000	-4 500	-5 595	-5 500	-6 000
Summa kostnader	-299 709	-290 989	-286 465	-516 814	-506 945	-489 545	-816 524	-797 934	-776 010
Erhållna medel - transferering				29 124	21 868	20 325	29 124	21 868	20 325
Lämnade medel - transferering				-29 124	-21 868	-20 325	-29 124	-21 868	-20 325
Summa Transfereringar	0	0	0	0	0	0	0	0	0
Resultat	-7 250	72	7 095	-25 006	-15 510	-12 503	-32 257	-15 438	-5 408

Utgående Myndighetskapital	68 282		68 052		136 334
Andel Mynd kap av kostnader	22,8%		13,2%		16,7%

	Utfall	Budget
	jan-dec 2023	2023
	Tkr	Tkr
Studievägledning	89	84 Driftmedel för studievägledarnätverk
Retention (SI)	292	335 SI verksamhet inkl SI-ansvarig
Studieinformation	355	420 Mässverksamhet, marknadsföring och syv-konf
Fakultetsevenemang	325	250 HT-dagar, kulturnatten, examenshögtid
Introduktionsverksamhet	85	85 Humanistiska- och teologiska studentkåren
Läraryrådsnämnd*	3 400	1 800 Annonsering, arvoden och övriga kostn för sakkunniga, arvoden till studentrep mm.
Nämnder	74	150
Fakultet Personal**	4 709	6 019 Lönekostn för personal som gör uppdrag för fak, läraryrådsnämnd mm
Fakultet Driftmedel	2 600	1 200 Dekanernas omkostn, kostn för miljö- och jämställdhets- och likabehandlingsarb, studierektors- och studieadm nätverk, televäxel mm
HT-biblioteken	23 455	22 609 Personalkostnader, böcker, tidskrifter, e-resurser mm inkl Asienbiblioteket
HT-biblioteken (lokalkostn)	15 216	14 938 Inkl Asienbiblioteket
IT-enheten	12 774	12 223 Personalkostnader, kostn för hårdvara och mjukvara, mm
IT-enheten (lokalkostn)	1 018	1 035
Informationsverksamhet	177	170 Hemsida, bildköp, trycksaker (broschyrer mm), drift, annonsering, drift infoskärmar
Bokmässan	0	0 Monter, arvoden, resor mm
Humtank	83	200
Resurskonto	11	250
LUX Avskrivningar inredning och utrustning	1 434	1 435
AV-utrustning	0	530
Villa Blix outnyttjade lokaler	227	226
Kansli Drift	703	800 Andel driftsenhet LUX, porto, kostn för kopieringsmaskiner, arbetslivsforum (30)
Kansli Lokalhyra och lokalvård	2 393	2 380 LUX, SOL-Absalon (internationalisering och arbetslivsforum)
Kansli Personal	13 889	13 347
Summa	83 309	80 486

*Uppdrag i LFN har debiterats läraryrådsnämnden men budgeterats inom "Fakultet personal"

**Uppdrag i LFN har debiterats LFN men budgeterats inom "Fakultet personal".

Resultat och myndighetskapital per institution

Verksamhet: Utbildning			
	Utfall 2023	Budget 2023	Utgående myndighetskap. 2023
i500011 Filosofi	-1 089	-1 200	3 186
i500040 Historia	-579	-1 354	4 828
i500055 Arkeologi o antikens historia	-618	50	-1 187
i500100 Språk o litteraturcentrum	4 873	4 096	27 094
i500200 Kommunikation och medier	-1 756	-1 373	-2 940
i500300 Kulturvetenskaper	-2 243	-2 105	5 954
i500500 Teologi och religionsvetenskap	1 430	108	7 789
i500600 Utbildningsvetenskap	65	-2 158	16 747
i500977 Humlab	106	-31	168
i500978 Folklivsarkivet	-37	-36	6

Verksamhet: Forskning			
	Utfall 2023	Budget 2023	Utgående myndighetskap. 2023
i500011 Filosofi	-5 163	-2 626	9 472
i500040 Historia	-406	659	13 215
i500055 Arkeologi o antikens historia	93	-31	7 302
i500100 Språk o litteraturcentrum	-5 534	-6 966	13 367
i500200 Kommunikation och medier	-296	-141	1 521
i500300 Kulturvetenskaper	-2 932	-4 938	6 507
i500500 Teologi och religionsvetenskap	-1 966	114	952
i500600 Utbildningsvetenskap	144	-349	1 866
i500972 FFU-stöd	-6 780	-7 711	9 196
i500977 Humlab	-662	-465	-9 494
i500978 Folklivsarkivet	562	-233	468
i500979 LU Press	169	-3	-90

Verksamhet: Alla verksamheter			
	Utfall 2023	Budget 2023	Utgående myndighetskap. 2023
i500011 Filosofi	-6 252	-3 826	12 659
i500040 Historia	-986	-695	18 043
i500055 Arkeologi o antikens historia	-524	19	6 115
i500100 Språk o litteraturcentrum	-661	-2 870	40 461
i500200 Kommunikation och medier	-2 052	-1 514	-1 419
i500300 Kulturvetenskaper	-5 175	-7 044	12 461
i500500 Teologi och religionsvetenskap	-535	221	8 741
i500600 Utbildningsvetenskap	209	-2 507	18 613
i500972 FFU-stöd	-6 780	-7 711	9 196
i500977 Humlab	-556	-496	-9 326
i500978 Folklivsarkivet	525	-268	474
i500979 LU Press	169	-3	-90

Tkr	Utgående myndighetskap. 2023	Kostnader	Kapital 2023 andel av kostnader	Måltal	Avlyft
i500011 Filosofi	12 659	81 034	16%	15%	101
i500040 Historia	18 043	97 729	18%	15%	677
i500055 Arkeologi o antikens historia	6 115	52 908	12%	15%	
i500100 Språk o litteraturcentrum	40 461	221 299	18%	15%	1 453
i500200 Kommunikation och medier	-1 419	17 887	-8%	15%	
i500300 Kulturvetenskaper	12 461	106 041	12%	15%	
i500500 Teologi och religionsvetenskap	8 741	63 710	14%	15%	
i500600 Utbildningsvetenskap (exkl ÄLU)	3 593	32 015	11%	15%	
i500600 Utbildningsvetenskap ÄLU	15 020	18 336	82%	-	-
i500977 Humlab	-9 326	21 411	-44%	15%	
i500978 Folklivsarkivet	474	5 274	9%	15%	
SUMMA					2 231

Utbildningsproduktion/ämne 2023

Uttagen per 240115

	Utfall 2023		Utfall 2022		Uppdrag 2023 enligt budget HT		Tillkommande uppdrag från satsningar 2023**	Totalt uppdrag 2023
	Hås	Genomstr 2023	Hås	Genomstr 2022	Hås	Genomstr senaste 3 åren	Tillkommande Hås 2023**	Hås
Retorik	71	73%	57	74%	38	79%		
Mediehistoria	32	81%	28	66%	21	58%		
Journalistik	66	91%	26	91%	53	86%		
KOM	168	82%	111	76%	112	80%	10,00	122,00
Antikens kultur och samhällsliv	37	70%	36	75%	26	69%		
Arkeologi	38	72%	39	78%	41	74%		
Historisk arkeologi	24	84%	27	90%	26	86%		
Arkeologi och antikens historia	55	90%	46	83%	50	85%		
Historisk osteologi	9	71%	14	97%	10	83%		
Arkeologi	162	77%	161	82%	153	79%	9,00	162,00
Filosofi gem	22	39%	16	50%	3	58%		
Praktisk filosofi	131	64%	132	69%	115	74%		
Teoretisk filosofi	67	66%	75	56%	77	60%		
Kognitionsvetenskap	27	79%	30	64%	23	81%		
Filosofi	247	58%	253	64%	218	71%	6,00	224,00
Historia	210	79%	212	76%	196	74%		
Mänskliga rättigheter	142	93%	129	100%	144	92%		
CÖS	42	91%	49	79%	49	92%		
Historiska institutionen	394	85%	389	84%	389	82%	20,00	409,00
SOL gemensamt	12	38%						
Modersmålsundervisning o handledning	28	65%	63	60%	35	122%		
Masterprogram	91	87%	79	77%	88	88%		
Jiddisch	22	33%	24	33%	10	57%		
Engelska	157	61%	161	50%	158	58%		
Latin	22	76%	26	58%	24	71%		
Grekiska	44	72%	67	53%	46	66%		
Kinesiska	78	60%	100	45%	94	53%		
Japanska	72	74%	62	68%	82	71%		
Svenska	202	67%	233	60%	146	68%		
<i>Svenska (särskilt uppdrag)</i>	<i>137</i>	<i>79%</i>	<i>157</i>	<i>75%</i>	<i>155</i>			
Nordiska språk	72	33%	60	29%	56	42%		
Författarskolan	57	107%	58	97%	71	101%		
Översättarutbildning	22	86%	2	174%	25	83%		
Lingvistik	107	55%	48	57%	62	74%		
Litteraturvetenskap	147	72%	181	68%	178	77%		
Teatervetenskap	21	67%	17	65%	12	104%		
Filmvetenskap	72	59%	77	54%	60	63%		
Franska	68	57%	73	95%	95	56%		
Spanska	68	57%	63	56%	78	58%		
Italienska	67	44%	69	41%	60	51%		
Rumänska	41	43%	46	45%	24	69%		
Tyska	73	57%	70	54%	82	55%		
Ryska	48	43%	45	46%	45	54%		
Öst- och centraleuropakunskap	39	52%	37	51%	13	53%		
Europastudier	35	96%	32	81%	47	97%		
Arabiska	49	39%	36	58%	55	51%		
Semiotik	2	83%	2	78%	4	0%		
Hebreiska	15	34%	11	55%	7	46%		
Polska och ukrainska	33	44%			10			
SOL	1 902	67%	1 897	59%	1 822	68%	80,51	1 902,51
Etnologi	79	74%	84	78%	83	84%		
Konsthistoria o visuella studier	115	84%	109	81%	111	84%		
Musikvetenskap	49	70%	45	86%	45	82%		
Idé- o lärdomshistoria	104	75%	88	71%	93	69%		
ABM	102	94%	102	92%	96	91%		
Bok- o bibliotekshist	24	45%	24	51%	15	58%		
Intermediala studier	32	57%	35	76%	28	76%		
Förlags- och bokmarknadskunskap	30	88%	31	81%	29	90%		
Digitala kulturer	75	94%	72	94%	64	94%		
Projektled o entrepre	1	100%	2	70%	4	347%		
Modevetenskap	82	87%	87	93%	75	93%		
Kulturvetenskaper	694	81%	679	83%	643	86%	2,50	645,50
Religionsvetenskap och teologi	117	65%	116	49%	112	57%		
Religionshistoria och religionsbeteendevet	87	58%	87	55%	74	52%		
Bibelvetenskap	33	65%	40	61%	25	71%		
Kyrko- och missionsstudier	16	91%	14	77%	13	71%		
Tros- och livsskådningsvetenskap	75	48%	79	55%	35	40%		
Religious Roots of Europe	10	87%	8	66%	12	83%		
Teologi och religionsvetenskap	336	59%	343	55%	271	57%	30,67	301,67
Summa	3 903	71%	3 833	67%	3 608	73%	158,68	3 767

*Utfall (3 903) omfattar ordinarie utb. uppdrag, tillkommande satsningar samt särskilt uppdrag svenska som är utanför utb. uppdraget.

** Specifiering av utfall för has för tillkommande satsningar återfinns i tabellerna nedan.

SATSNINGAR 2023

	Utfall hås	Uppdrag hås
Avancerad nivå (inom utb. uppdraget)		
Historia/CÖS COSM38	0,90	1,25
Historia/CÖS COSM39	0,30	1,25
Historia/MR MRSM11-13, MRSN02-03	13,10	2,50
Historia/HISS41	1,30	7,50
Kulturvetenskaper HAHIS (ILHS14-15, 17, 18)	4,00	2,50
Summa	19,60	15,00

	Utfall hås	Uppdrag hås
Livslångt lärande/hela landet 2023		
Arkeologi/ARKD06	3,40	3,00
CTR/CTRD05	60,40	10,00
CTR/CTRD09	25,40	9,38
CTR/CTRD11	0,40	1,29
Filosofi/BASA03	4,20	3,00
Filosofi/KOGP15	0,50	3,00
KOM/JOUE01	3,90	4,00
SOL/SVEB25	14,40	7,50
SOL/SVEF24	11,80	7,50
SOL/TVXA11	2,30	1,50
SOL/TVXA01	1,90	1,88
SOL/SVEF25	7,40	7,50
SOL/SPDA02	0,40	2,50
SOL/SVEF22	14,80	7,50
SOL/RYSB01	21,70	3,13
SOL/SVEF27	6,20	7,50
SOL/FRAB14	0,30	2,50
SOL/UKRA01	4,00	2,50
SOL/Witnessing in Art...Ukrainian/UKRA13	1,80	2,75
Summa	185,20	87,93

	Utfall hås	Uppdrag hås
Sommarkurser 2023		
Arkeologi/AKSB03	3,00	3,00
CTR/JUDD41	7,00	3,75
CTR/HIB73	5,40	6,25
KOM/Retorikdidaktik för lärare RETC02	3,40	4,00
SOL/ÖCKB15	7,20	3,75
SOL/ENGC02	10,20	5,00
SOL/FIVL02	0,20	1,50
SOL/FLRA01	25,40	2,50
SOL/FLRA02	2,70	2,50
UVET/ÅSKA01	2,00	2,50
Summa	66,50	34,75

	Utfall hås	Uppdrag hås
Kurser beslutade av EduLab (utanför uppdraget)		
SOL/UKRA13	1,8	5
Arkeologi/ARKN22	2,9	3
Historia/HISB20	2,00	2,5
Historia/MRSL01	1,10	2,5
SOL/ENGC05	2,40	3,75
SOL/TEAA01	1,60	2,25
Historia/MRSL02	1,00	2,5
KOM/RETB02	0,50	2
Summa	13,3	23,5

Utbildningsproduktion SAS-kurser

Kostnadsställe	Kurskod	Utfall 2023	Utfall 2022	Uppdrag 2023
500055 - Arkeologi o antikens historia	SASH02	5	5,4	
500055 - Arkeologi o antikens historia	SASH35	4	3	
500055 - Arkeologi o antikens historia	SASH39	2	3	
500055 - Arkeologi o antikens historia	SASH73	3	4	
500055 - Arkeologi o antikens historia	SASH79	3	3	
500055 - Arkeologi o antikens historia	SASH85		5	
Summa Arkeologiska inst.		17	23	22
500011 - Filosofi	SASH92	4	4	
500011 - Filosofi	SASH65	0		
500011 - Filosofi	SASH64	0		
500011 - Filosofi	SASH66	6	4	
500011 - Filosofi	SASH81		5	
Summa Filosofiska inst.		10	13	10
500041 - Historia	SASH63	6	5	
500041 - Historia	SASH64	4	6	
500041 - Historia	SASH65	5	3	
Summa Historiska inst.		15	14	15
500220 - Mediehistoria	SASH68	6	4	
500220 - Mediehistoria	SASH69	5	3	
500220 - Retorikutbildningen	SASH67	4	5	
500220 - Retorikutbildningen	SASH82	4	4	
500210 - Retorikutbildningen	SASH90			
Summa Kommunikation och medier		18	16	15
500301 - Etnologi	SASH59	7	7	
500301 - Etnologi	SASH60	4	4	
500301 - Etnologi	SASH61	4	4	
500301 - Etnologi	SASH86	6	8	
500303 - Konsthist o visuella studier	SASH74	5	4	
500303 - Konsthist o visuella studier	SASH56	8	9	
500304 - Musikvetenskap	SASH80	2	2	
500305 - Idé och lärdomshistoria	SASH87			
500305 - Idé och lärdomshistoria	SASH99	2	3	
500305 - Idé och lärdomshistoria	SASH83	2	2	
500310 - Intermediala studier	SASH55	12	10	
Summa Kulturvetenskaper		52	52	52
500107 - Danska och isländska	SASH48		0	
500111 - Lingvistik	SASH26	9	9	
500114 - Litteraturvetenskap	SASH16	3	1	
500116 - Filmvetenskap	SASH03	4	5	
500118 - Franska	SASH88			
500126 - Öst- och Centraleuropakunskap	SASH62	4	4	
500128 - Arabiska	SASH23		3	
500128 - Arabiska	SASH38		2	
500128 - Arabiska	SASH96	3		
500133 - Europastudier	SASH91	2	2	
500128 - Arabiska	SASH97	6		
Summa Språk och litteraturcentrum		31	26	29
500500 - Teologi och religionsvetenskap	SASH49	8		
500500 - Teologi och religionsvetenskap	SASH76	5	5	
500500 - Teologi och religionsvetenskap	SASH84			
500500 - Teologi och religionsvetenskap	SASH89	4	2	
Summa Teologi och religionsvetenskap		17	7	15
TOTALT		160	150	158